




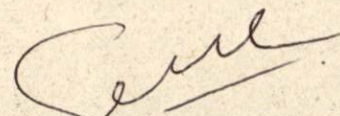
MUNICIPIO DE POPAYÁN
NIT:891.580.006-4
ESTADO DE RESULTADO
31 de diciembre de 2019
 CifrasEnPesosColombianosSinDecimales


INGRESOS SIN CONTRAPRESTACION			461.615.573.617	5	GASTOS		366.996.692.963
41	INGRESOS		142.420.657.451	51	ADMINISTRACIÓN		49.928.110.862
4105	IMPUESTOS	124.572.075.924		5101	SUELDOS Y SALARIOS	9.814.602.749	
4110	CONTRIBUCIONES, TASAS E INGRESOS NO TRIBUTARIOS	18.268.792.796		5103	CONTRIBUCIONES EFECTIVAS	2.969.196.676	
4195	DEVOLUCIONES Y DESCUENTOS (DB)	-420.211.269		5104	APORTES SOBRE LA NÓMINA	164.810.100	
43	VENTA DE SERVICIOS		346.503.329	5107	PRESTACIONES SOCIALES	2.463.788.101	
4305	SERVICIOS EDUCATIVOS	85.829.851		5108	GASTOS DE PERSONAL DIVERSOS	230.070.609	
4390	OTROS SERVICIOS	260.673.478		5111	GENERALES	33.693.704.900	
44	TRANSFERENCIAS		318.848.412.836	5120	IMPUESTOS, CONTRIBUCIONES Y TASAS	591.937.726	
4408	SISTEME GENERAL DE PARTICIPACIONES	208.920.559.632		52	DE OPERACIÓN		2.855.134.014
4413	SISTEMA GENERAL DE REGALÍAS	5.068.200.695		5202	SUELDOS Y SALARIOS	782.258.424	
4421	SISTEMA GENERAL DE SEGURIDAD SOCIAL EN SALUD	82.325.737.906		5203	CONTRIBUCIONES IMPUTADAS	26.900.530	
4428	OTRAS TRANSFERENCIAS	22.533.914.603		5204	CONTRIBUCIONES EFECTIVAS	1.274.395.571	
				5207	APORTES SOBRE LA NÓMINA	129.303.000	
				5208	PRESTACIONES SOCIALES	268.514.585	
				5211	GENERALES	176.837.658	
				5212	GASTOS DE PERSONAL DIVERSOS	49.537.238	
				5220	IMPUESTOS, CONTRIBUCIONES Y TASAS	147.387.008	

53	DETERIORO, DEPRECIACIONES, AMORTIZACIONES Y PROVISIONES	7.922.321.202
5346	DETERIORO DE INVERSIONES	90.701.479
5351	DETERIORO, DE PROPIEDAD PLANTA Y EQUIPO	0
5360	DEPRECIACIÓN DE PROPIEDADES, PLANTA Y EQUIPO	5.587.806.170
5364	DEPRECIACION DE BIENES DE USO PUBLICO	2.197.715.877
5366	AMORTIZACION DE ACTIVOS INTANGIBLES	46.097.676
54	TRANSFERENCIAS Y SUBVENCIONES	9.444.080.122
5423	OTRAS TRANSFERENCIAS	9.444.080.122
55	GASTO SOCIAL	296.847.046.764
5501	EDUCACIÓN	145.201.882.754
5502	SALUD	144.633.477.595
5504	VIVIENDA	96.861.900
5505	RECREACIÓN Y DEPORTE	926.454.074
5506	CULTURA	476.525.128
5507	DESARROLLO COMUNITARIO Y BIENESTAR SOCIAL	3.899.750.731
5508	MEDIO AMBIENTE	582.558.490
5550	SUBSIDIOS ASIGNADOS	1.029.536.092
	RESULTADO OPERACIÓN	94.618.880.654


JUAN CARLOS LOPEZ CASTRILLON
Alcalde Municipio de Popayan

INGRESOS CON CONTRA PRESTACION	
48	OTRAS INGRESOS 12.155.295.914
4802	FINANCIEROS 4.962.626.656
4808	INGRESOS DIVERSOS 2.948.401.223
4811	GANANCIAS POR LA APLICACIÓN 4.244.268.035
GASTOS NO OPERACIONALES	
58	OTROS GASTOS 41.752.174.289
5803	AJUSTE POR DIFERENCIA EN CAMBIO 1.489.043.215
5804	FINANCIEROS 32.938.595.808
5890	GASTOS DIVERSOS 7.087.016.167
5893	DEVOLUCIONES Y DESCUENTOS INGRESOS FISCALES 237.519.099
	EXCEDENTE (SUPERAVIT) NO OPERACIONAL -29.596.878.375
	RESULTADO (AHORRO O DESAHORRO) DEL PERIODO 65.022.002.279


SANDRA BALCAZAR MURGUEITIO
Profesional Especializado
TP 28042T


JAIRO DUQUE CASTRO
Secretario de Hacienda

ELABORO: Kelly Moreno
REVISO: Sandra Balcazar

